



Bank Spółdzielczy w Iłowej

Grupa BPS

## Przewodnik bezpiecznego korzystania z bankowości internetowej w Banku Spółdzielczym w Iłowej – autoryzacja KOD SMS

### 1. Przed zalogowaniem:

- wpisz poprawny adres internetowy i zweryfikuj certyfikat banku:



Bank Spółdzielczy w Iłowej (PL) | <https://bsilowa.cui.pl/>

- wystawiony dla Bank Spółdzielczy w Iłowej,  
zweryfikowany przez Unizeto Technologies S.A.



### 2. Pierwsze logowanie:

- wpisz identyfikator użytkownika dostarczony przez Bank

*To dane poufne – chroń je przed ujawnieniem!*



Numer Identyfikacyjny



- wpisz dostarczone pierwsze hasło i nadaj swoje

*To klucz do Twojego konta – hasło powinno być trudne do zgadnięcia dla innych i skutecznie chronione! Hasło powinno mieć długość minimum 10 znaków, zawierać małe i duże litery, znaki specjalne (np. ! #) i cyfry.*

Kod dostępu

1	2	3	4	5	6	7	8	9	10	11	12	13	14	15
<input type="text"/>	<input type="text"/>	<input type="text"/>	<input type="text"/>	<input type="text"/>	<input type="text"/>	<input type="text"/>	<input type="text"/>	<input type="text"/>	<input type="text"/>	<input type="text"/>	<input type="text"/>	<input type="text"/>	<input type="text"/>	<input type="text"/>



- wpisz otrzymany kod SMS i zaloguj



Kod SMS

ZALOGUJ



*Kod SMS to drugi środek autoryzacyjny zwiększający poziom bezpieczeństwa – przyjdzie na zdefiniowany przez użytkownika numer telefonu.*

### 3. Pierwsze potwierdzenie dyspozycji:

- Pierwsza autoryzacja (np. przelew) będzie poprzedzona wysłaniem poprzez SMS jednorazowego kodu PIN i wymuszeniem jego zmiany na nowy PIN.

Wymagana zmiana pinu autoryzacyjnego

Prosimy pamiętać, że pin autoryzacyjny jest numerem poufnym. W związku z tym nie powinien być ujawniany osobom trzecim. Definiując swój pin autoryzacyjny pamiętaj o zachowaniu podstawowych zasad bezpieczeństwa:


Pin Autoryzacyjny:  
musi składać się z 4-znaków  
musi się różnić od 3 ostatnich cyfr

Obecny pin autoryzacyjny

Nowy pin autoryzacyjny

Powtórz nowy pin

**ZATWIERDŹ**



SMS

Własny PIN

Zapamiętaj nowy (własny) PIN będzie on wymagany do następnych autoryzacji.

- Po nadaniu kodu PIN należy go wpisać w pole „wpisz PIN” oraz SMS z kodem, który należy wpisać w pole „wpisz kod” (zilustrowano to w punkcie 5).

### 4. Kolejne logowania do bankowości internetowej po nadaniu własnego hasła (punkt 2):

- wpisz identyfikator użytkownika dostarczony przez Bank

*To dane poufne – chron je przed ujawnieniem!*



Numer Identyfikacyjny

- wpisz własne hasło

Ze względów bezpieczeństwa wpisz losowo wybrane przez system pozycje ze swojego hasła, które ustaliłeś wcześniej. W poniższym przykładzie system wylosował pozycje 2,4,7,8,9,12, które należy wpisać np. dla hasła **AlaMaKota12!** należy wpisać **IMota!**

Kod dostępu


1	2	3	4	5	6	7	8	9	10	11	12	13	14	15	16	17	18	19
•		•		•	•				•	•		•	•	•	•			

**ZALOGUJ**




Własne hasło

- wpisz otrzymany kod SMS i zaloguj



Kod SMS

**ZALOGUJ**



SMS

## 5. Kolejne potwierdzenie dyspozycji po nadaniu kodu PIN

Pin autoryzacyjny oraz kod SMS

Wpisz pin

Wpisz kod

Operacja nr 738167 z dnia 26.08.2019

**AKCEPTUJ**

Własny PIN

SMS

Kolejna autoryzacja np. przelewu będzie wymagała wpisania otrzymanego kodu SMS oraz zdefiniowanego wcześniej własnego kodu PIN (w punkcie 3).

**Przelew**  
ZWYKŁY

Przelew z rachunku

Odbiorca

Rachunek odbiorcy

Kwota

Tytułem

Data realizacji

1,00 PLN

zasilenie

dzisiaj

2250  
Bank Spółdzielczy w  
Iłowej  
Odbiorca:  
79 1090 0000 0000 0001 0775 0053  
data 17.01.2018  
kwota: 1,00 PLN  
tytułem: zasilenie  
wlasne  
KOD: 335627  
Dziękujemy

Przed wpisaniem kodu autoryzacyjnego SMS i PIN porównaj kwotę oraz numer rachunku odbiorcy z treścią SMSa!

## 6. Ważne informacje



- Gdy widzisz nietypowe zachowanie strony bankowości internetowej np. żądanie podania dodatkowych informacji weryfikacyjnych, po wpisaniu danych autoryzacyjnych informacja o aktualizowaniu, „proszę czekać” itp. – **traktuj to jako próbę oszustwa za pomocą złośliwego oprogramowania i natychmiast skontaktuj się z bankiem.**
- Wszelkie emaile, wiadomości i telefony w których jesteś proszony o dane autoryzacyjne typu hasła, kod sms **traktuj jako próbę oszustwa i natychmiast zgłaszaj do Banku!**

### Stosuj się do poniższych zaleceń:

1. Zabezpiecz komputer i telefon aktualnym oprogramowaniem antywirusowym oraz zaporą (firewall).
2. Regularnie aktualizuj system operacyjny, wersję przeglądarki oraz oprogramowanie na komputerze i telefonie.
3. Uważaj na nietypowe informacje z banku, nie wykonuj podejrzanych poleceń, a w szczególności nie instaluj oprogramowania z niezaufanego źródła.
4. Po zakończeniu pracy w bankowości elektronicznej wyloguj się.
5. Nie instaluj oprogramowania jeżeli instrukcja instalacji zawiera zalecenie rezygnacji ze skanowania aplikacji oprogramowaniem antywirusowym.
6. Chronić dane dostępne do bankowości elektronicznej.
7. Nie loguj się i nie dokonuj płatności w punktach bezpłatnego publicznego dostępu do Internetu - w tzw. hot-spotach i niezabezpieczonych sieciach WIFI.
8. Sprawdź poprawność numeru rachunku przed i po podpisie przelewu.
9. Zwróć szczególną uwagę na poprawność numeru rachunku po wklejeniu go ze schowka systemu.
10. Nie otwieraj załączników email pochodzących z nieznanego źródła – może to być złośliwe oprogramowanie służące do kradzieży.

*Aktualności, zagrożenia oraz szczegółowe informacje związane z obsługą konta internetowego znajdują się na stronie*

*Banku Spółdzielczego w Iłowej pod adresem [www.bsilowa.pl](http://www.bsilowa.pl) w dziale Bankowość internetowa*

### **BANK SPÓŁDZIELCZY w IŁOWEJ**

Sąd Rejonowy w Zielonej Górze, VIII Wydział Gospodarczy Krajowego Rejestru Sądowego; KRS 0000052385

REGON: 000511255 NIP: 924-000-43-96

68-120 Iłowa, ul. Kolejowa 4, tel.: 68 360 03 45, fax.: 68 360 03 46

Strona internetowa: [www.bsilowa.pl](http://www.bsilowa.pl) email: poczta@bsilowa.pl

**Oddział WYMIARKI:** 68-131 Wymiarki, ul. Księcia Witolda 2A

**Punkt Kasowy GOZDNICA:** 68-130 Gozdnicza, ul. Matejki 2A

**Punkt Kasowy RUSZÓW:** 59-950 Ruszów, ul. Kantowicza 3