



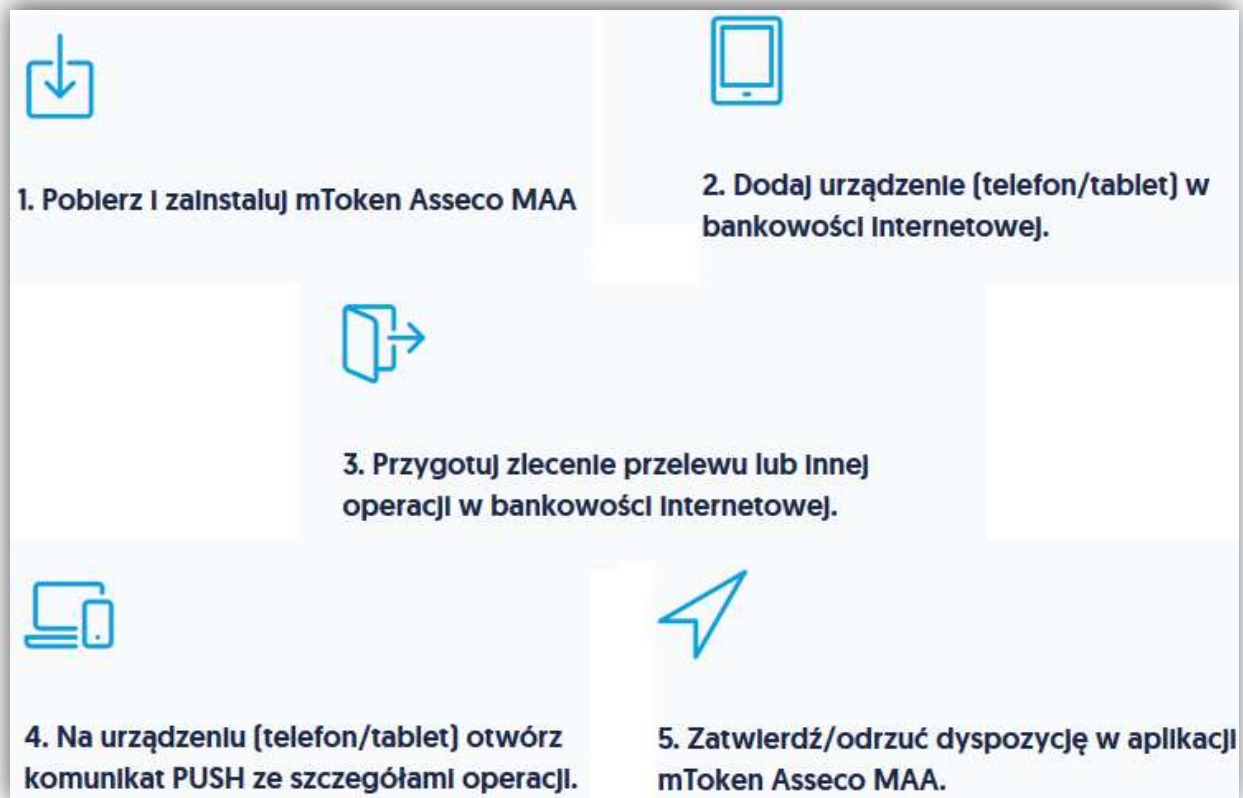
Przewodnik korzystania z tokena mobilnego - mToken



mToken Asseco MAA to nowoczesna aplikacja do bezpiecznej autoryzacji bankowych transakcji on-line. Dzięki mToken nie potrzebujesz już karty kodów. Nie musisz też czekać na SMS i przepisywać hasła z telefonu do komputera. Wszystkie niezbędne dane otrzymasz w przejrzystym powiadomieniu autoryzacyjnym na swoim urządzeniu (telefon/tablet). Wystarczy jedno kliknięcie, żeby zatwierdzić lub odrzucić transakcję. mToken wykorzystuje zaawansowane mechanizmy bezpieczeństwa, które gwarantują silną ochronę aplikacji i realizowanych za jej pośrednictwem operacji.

Uwaga, aby korzystać z aplikacji mToken należy złożyć wniosek o dostęp w placówce Banku.

Szczegółowe informacje o mToken oraz filmy instruktarzowe dostępne są na stronie Banku.



Sposób powiązania aplikacji z bankowością elektroniczną:



1. Pobierz i zainstaluj mToken Asseco MAA ze strony Google Play lub App Store.

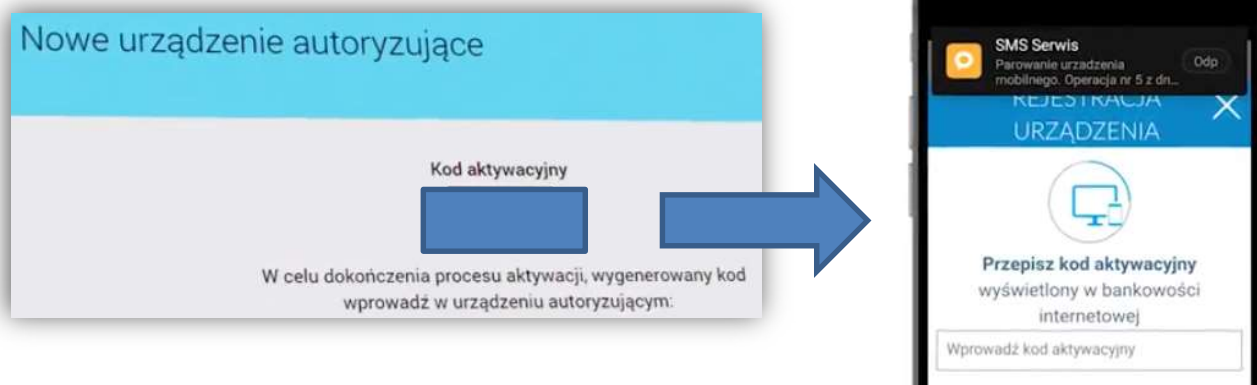
2. Dodaj smartfon w bankowości internetowej

- Wejdź na stronę <https://www.bsilowa.pl> i wybierz ZALOGUJ SIĘ

- Wpisz dostarczony identyfikator (z koperty) oraz jednorazowy kod dostępu dostarczony w SMS.



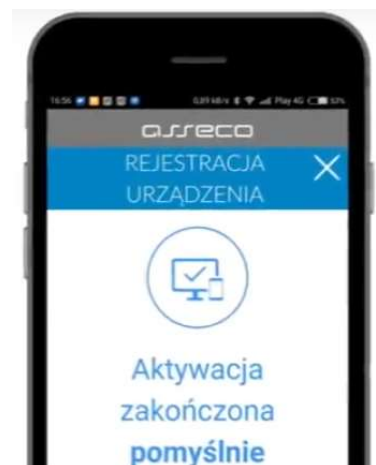
3. Przepisz kod aktywacyjny wyświetlony w bankowości internetowej do telefonu.



4. Przepisz kod weryfikacyjny otrzymany smsem.



5. Nadaj swój indywidualny kod PIN długości minimum 5 cyfr, który będzie służył do logowania i autoryzacji zleceń w aplikacji.



6. Korzystaj z aplikacji do autoryzacji operacji w bankowości internetowej:

- - przygotuj zlecenie w bankowości internetowej
- - na urządzeniu typu smartfon otwórz komunikat PUSH
- - zatwierdź zlecenie przelewu w aplikacji mToken AssecO MAA
- - sprawdź w bankowości internetowej czy przelew został poprawnie zrealizowany