



Bank Spółdzielczy w Iłowej

Grupa BPS

## Przewodnik korzystania z aplikacji mobilnej – BS GO

Odwiedź stronę [www.bsgo.asseco.pl](http://www.bsgo.asseco.pl) aby zapoznać się z filmowymi przewodnikami korzystania z aplikacji BS GO

Aplikacja mobilna **BSGo**



**Twój Bank  
zawsze pod ręką!**



1. Złóż wniosek o korzystanie z bankowości internetowej za pomocą aplikacji BS GO w najbliższej placówce Banku.
2. Powiąż aplikację BS GO ze swoją bankowością internetową:

Pobierz i zainstaluj BS GO ze strony Google Play lub App Store.



BSGo

Asseco Poland S.A. **Finanse**

**E** Dla wszystkich

**Pierwsze logowanie:**

- Wejdź na stronę <https://www.bsilowa.pl> i wybierz **ZALOGUJ SIĘ**
- Wpisz dostarczony login (z koperty)
- Wpisz jednorazowy kod dostępu dostarczony w SMS
- Nadaj własne hasło.
- Wpisz nazwę urządzenia np. model telefonu.

- Wygenerowany kod do parowania przepis� do aplikacji BG GO:

**Kod aktywacyjny**

13330656


W celu dokończenia procesu aktywacji, wygenerowany kod wprowadź w aplikacji mobilnej:

**Smartfon**

W trakcie aktywowania usługi w aplikacji mobilnej zostaniesz poproszona/poproszony o podanie kodu weryfikacyjnego, który zostanie wysłany za pomocą SMS na numer 6091\*\*\*\*6

Kod jest ważny: 5 minut

ANULUJ





**Aplikacja wymaga aktywacji**

Aby tego dokonać, potrzebować będziesz kodu aktywacyjnego wygenerowanego w bankowości internetowej.

**POSIADAM KOD AKTYWACYJNY**

**NIE POSIADAM KODU AKTYWACYJNEGO**

< **Kod aktywacyjny**

**Przepisz kod aktywacyjny wygenerowany w bankowości internetowej**

NIE POSIADAM KODU

1 2 3

4 5 6

7 8 9

0 x

**DALEJ**

**- Przepisz kod weryfikacyjny otrzymany smsem do aplikacji BS GO:**




Weryfikacja SMS

Przepisz kod weryfikacyjny  
wysłany jako SMS na numer: 609  
\*\*\* \*\*6

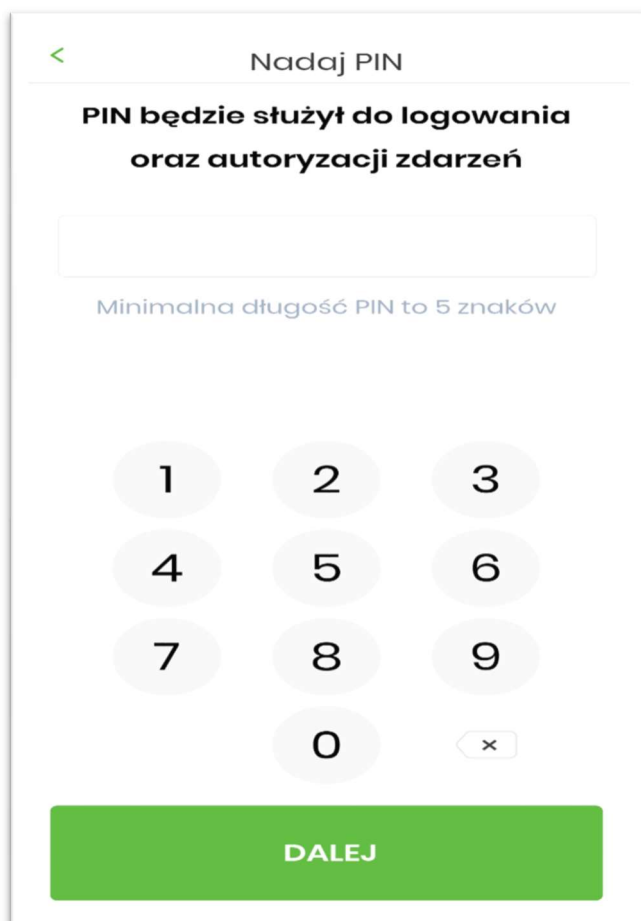
SMS NIE DOTARŁ

1 2 3  
4 5 6  
7 8 9  
0 x

DALEJ



**- Nadaj i zapamiętaj swój indywidualny kod PIN długości minimum 5 cyfr, który będzie służył do logowania i autoryzacji zleceń w aplikacji.**




Nadaj PIN

PIN będzie służył do logowania  
oraz autoryzacji zdarzeń

Minimalna długość PIN to 5 znaków

1 2 3  
4 5 6  
7 8 9  
0 x

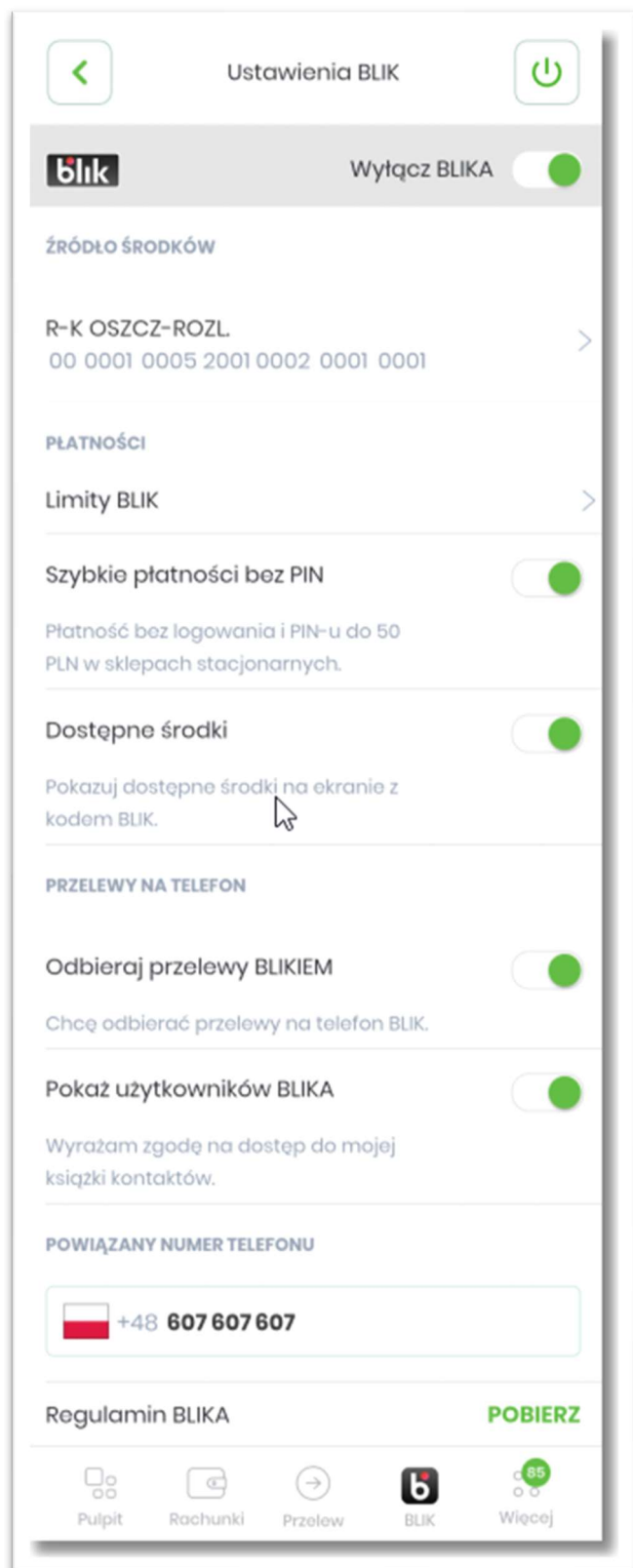
DALEJ



## - Korzystaj z aplikacji do autoryzacji operacji w bankowości internetowej:

- przygotuj zlecenie w bankowości internetowej
- na urządzeniu typu smartfon otwórz komunikat PUSH
- zatwierdź zlecenie przelewu w aplikacji BS GO
- sprawdź w bankowości internetowej czy przelew został poprawnie zrealizowany

### Aktywacja BLIK:



1. Uruchom aplikację BSGo i włącz BLIK zapoznając się i akceptując Regulamin korzystania z usługi BLIK (w przypadku posiadania kilku rachunków ROR, możesz swobodnie zmieniać rachunki, z których będziesz wykonywał transakcje BLIK)

2. Zweryfikuj aktywowany rachunek w BLIK w aplikacji BSGo w opcji Ustawienia -> Ustawienia BLIK – mój rachunek. System umożliwia realizowanie BLIK również z rachunków do których Klient jest upoważniony np. pełnomocnika.

### Płatności na numer telefonu

1. Uruchom aplikację BSGo i wybierz ikonę BLIK  
2. Wybierz opcję przelew na telefon, a następnie wskaż kontakt z Twojej książki telefonicznej lub wpisz bezpośrednio numer odbiorcy, który posiada BLIK-a i potwierdź transakcję.

### *Aby korzystać z usługi przelew na telefon BLIK, należy zarejestrować numer w usłudze:*

1. Uruchom aplikację BSGo,
2. Włącz "Więcej" w prawym dolnym rogu, a następnie wybierz "Ustawienia" i "Ustawienia BLIK",
3. W opcji przelewy na telefon zaznacz "Odbieraj przelewy BLIKIEM", usługę należy potwierdzić otrzymanym kodem SMS,
4. Zaznacz "Pokaż Użytkowników BLIKA", następnie wyraż zgodę na dostęp aplikacji do książki adresowej.